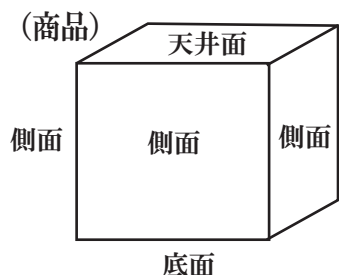


この用紙は A4 サイズで拡大縮小なしの100%で印刷してお使い下さい


ガチャポンのカプセルサイズ測定シート



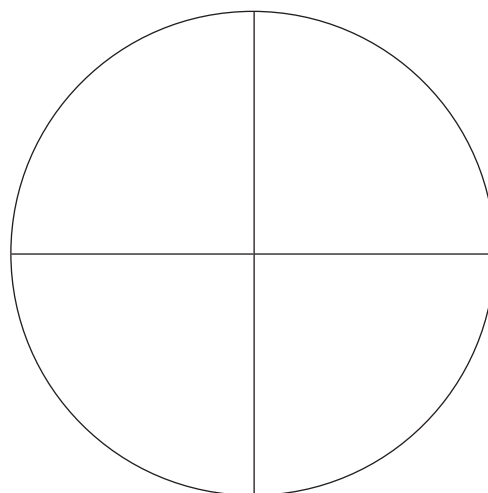
カプセルに入れる商品のサイズがどのカプセルに封入できるかを測る目安になるシートです。商品の側面・底面・天井面の中心部分を円の中心に当ててみて円からハミ出ない事を確認して下さい。ハミでる場合はカプセルに入らない事を示します。

分解・折りたためる物を封入される場合は先に分解・折りたたんでからパーツごとに測定してください。
(このシートは目安であり、必ず封入できる事を保証するものではありません)


線と線が交差している部分が円の中心目安となります



↑ 45～48mmカプセルサイズ
(線の誤差を防ぐ為に47mmにしています)



↑ 63～65mmカプセルサイズ
(線の誤差を防ぐ為に64mmにしています)



← 73～75mmカプセルサイズ
(線の誤差を防ぐ為に74mmにしています)
※KALZA ではこのカプセルの取り扱いはありません

この用紙は A4 サイズで拡大縮小なしの100%で印刷してお使い下さい

このシートの著作権は KALZA にあります。
再配布・転売・無断転用・無断転載は
禁止されております。

福岡発！安心のガチャガチャ
レンタルと言えば KALZA
<http://kalza.toypark.in>